

Associació Asociación
SALUD Y FAMILIA

*Transformando
Vulnerabilidad*


“CLAVES DE UN MODELO INTEGRAL DE ATENCIÓN A MUJERES Y FAMILIAS VULNERABLES”

Dra. Elvira Méndez.
Directora General.
Asociación Salud y Familia

Associació Asociación
SALUD Y FAMILIA

Jornada TRANSFORMANDO VULNERABILIDAD


Madrid, 21 de Octubre de 2021



EN EL UMBRAL DE LA EMERGENCIA


Las desigualdades sociales y económicas han ido gradualmente en aumento desde la década de los noventa. A esta tendencia se han añadido las disrupciones de la crisis financiera y de la pandemia por la COVID-19 que han provocado:

- **Vulnerabilidad inducida a gran escala**, especialmente entre las mujeres y los jóvenes.
- **Expansión de la precariedad.**
- **Desvelamiento de los trabajos esenciales** como pilares para el mantenimiento de la vida diaria, la salud y la sostenibilidad.
- **Alto riesgo de erosión de los vínculos sociales.**
- **Debilitamiento de los sistemas de protección social y de salud.**
- **Visibilización de la pobreza de tiempo y crisis de los cuidados** que afecta fundamentalmente a las mujeres.




EN EL UMBRAL DE LA EMERGENCIA

- **Nuestro país presenta:** ▶) Diversidad cultural y familiar, ▶) Envejecimiento demográfico, ▶) Fecundidad en pronunciado declive.
- **Existen diferencias abismales en la libertad de elegir,** especialmente entre las mujeres que: ▶) Tienen niveles educativos más elevados que los hombres, ▶) Presentan menor tasa de actividad en mercado laboral, ▶) Brecha salarial significativa, ▶) Menor reconocimiento e influencia en todos los ámbitos, ▶) Violencia de género reticular.
- **Hay cada vez más personas distanciadas de la corriente principal de la sociedad** lo que provoca efectos duraderos tales como: ▶) Socavar las bases del respeto social hacia un@ mism@, ▶) Reducir las habilidades para conseguir recursos, ▶) Dificultar la conversión de los medios y los recursos en funcionamiento satisfactorios.
- **La pobreza ascendiente se concentra en:** ▶) Familias con menores a su cargo y, entre éstas, en las familias de origen inmigrante y en las familias monomarentales, ▶) Colapso en la formación de nuevas familias, ▶) Riesgo de quiebra del proyecto vital de los jóvenes.




UNA TRANSICIÓN SOCIAL Y CULTURAL EN MARCHA

- No puede seguir ocultándose tanto la **vulnerabilidad humana constitutiva** como **la inducida** y, por consiguiente, la necesidad esencial de **los cuidados**.
- Estamos pasando de la ficción de la **autosuficiencia** a las evidencias de la **interdependencia**.
- Las mujeres estamos en **primera línea** de las luchas por **la vida concreta**:
 - Contra la destrucción de los servicios públicos.
 - Contra la carestía de la vida (inseguridad alimentaria, emergencia habitacional, pobreza energética).
 - Contra la devastación de la naturaleza.
 - A favor de los derechos humanos y de la sostenibilidad de la vida.




PALANCAS DE TRANSFORMACIÓN SOCIAL

- **Aceptar la VULNERABILIDAD HUMANA CONSTITUTIVA** que se caracteriza por tener un cuerpo mortal, ser singular, interdependiente y estar expuest@.
- **Combatir la VULNERABILIDAD INDUCIDA** consecuencia de la reducción de opciones y de estar bajo la amenaza sistemática del abuso o de la privación de los medios necesarios para ejercitar las propias capacidades.
- **Aplicar la PERSPECTIVA DE GÉNERO** que permite identificar, cuestionar y valorar la discriminación, desigualdad y exclusión de las mujeres justificada en base a diferencias biológicas y estereotipos culturales.
- **Desarrollar la EQUIDAD** consistente en que la unidad de medida de la justicia social sea el trato que reciben las personas más desfavorecidas evitando generar estigmatización como condición para ser protegid@s.



METAS DE UN MODELO INTEGRAL DE ATENCIÓN A MUJERES Y FAMILIAS VULNERABLES

- Fortalecer un **entramado institucional equitativo** de protección y de cuidados para atender y mitigar tanto la vulnerabilidad inducida como la vulnerabilidad constitutiva.
- Articular cualitativamente **los vínculos** entre empatía, responsabilidad y acción de proveer cuidados.
- Desarrollar **una cooperación multinivel** que incluya la sociedad civil organizada, el tercer sector social y los servicios sanitarios y sociales públicos.
- Formular **la vida democrática en términos de cuidados** de tal modo que dé cabida a una ciudadanía capaz de proteger a l@s vulnerables.




CLAVES DE UN MODELO INTEGRAL DE ATENCIÓN A MUJERES Y FAMILIAS VULNERABLES

- La atención integral consiste en un conjunto de acciones coordinadas con el fin de satisfacer **las necesidades esenciales** para preservar la vida humana así como para promover **el aprendizaje a través de la experiencia** de profesionales y beneficiari@s en un marco de **respeto** hacia los valores de las personas.

CLAVES DE LA EQUIDAD POTENCIADA CON LA PERSPECTIVA DE GÉNERO


- Abrir rutas múltiples de accesibilidad física, económica y cultural de tal modo que la oferta de atención **llegue y penetre** en los entornos más desfavorecidos y discriminados y en las situaciones de vulnerabilidad.
- Crear entornos de atención **ricos en oportunidades** y adaptados a las necesidades específicas de las diversas poblaciones de mujeres y familias vulnerables.



CLAVES DE UN MODELO INTEGRAL DE ATENCIÓN A MUJERES Y FAMILIAS VULNERABLES

CLAVES DE LA ATENCIÓN A LA VULNERABILIDAD POTENCIADA CON LA PERSPECTIVA DE GÉNERO


- Proporcionar **un trato** que promueva los códigos modernos del respeto vinculados estrechamente al empoderamiento y consistentes en fomentar que cada mujer y cada familia haga algo por sí misma, mejore su capacidad para cuidarse y coopere con los demás.
- Ofrecer **simplicidad y presencia plena** en la atención social y sanitaria de **primera línea**, desplazando y minimizando todo tipo de transacciones administrativas.
- Integrar la mayoría de **funciones esenciales en un único nivel** de atención social y sanitaria pues todo aquello que es **relevante** para las mujeres y las familias se produce en **primer plano** al alcance de los profesionales y se encuentra en el seno del **campo relacional** entre beneficiari@s y profesionales.



CLAVES DE UN MODELO INTEGRAL DE ATENCIÓN A MUJERES Y FAMILIAS VULNERABLES

CLAVES DE LA ATENCIÓN A LA VULNERABILIDAD POTENCIADA CON LA PERSPECTIVA DE GÉNERO


- Abandonar el sistema protocolizado de atención a mujeres y familias basado en el **principio de eficiencia bajo mínimos**.
- El marco de atención funciona si sirve para **identificar el centro de gravedad** de la situación de l@s beneficiari@s, generar confianza y construir un horizonte creíble de acciones.
- El marco de atención funciona si favorece que l@s beneficiari@s y l@s profesionales apliquen sus habilidades a los ámbitos donde **es factible una acción eficaz**.



CLAVES DE UN MODELO INTEGRAL DE ATENCIÓN A MUJERES Y FAMILIAS VULNERABLES

CLAVES DE GOBERNANZA EN LA ATENCIÓN A LA VULNERABILIDAD

- La provisión de cuidados precisa garantizar **un continuum de atención** sanitaria y social apropiada y consistente. Por ello, es necesario establecer **una cadena de valor** que incluya, como mínimo, a los servicios sanitarios y sociales públicos y a las organizaciones del tercer sector social.
- La gobernanza debe tener como metas **ir contracorriente** de la negligencia pública en tareas esenciales y de la indiferencia social.
- La gobernanza debe ofrecer como resultados la detección de **vacíos, oportunidades** y la reorganización de **prioridades** de forma compartida entre l@s diversos proveedores y l@s beneficiari@s.



“No se trata de quién sea mi prójimo, sino en qué medida podría considerarse que yo soy prójimo de ... en tanto soy yo quién ha de acercarse al otro”

(Laín Entralgo, 1983).

MUCHAS GRACIAS

<https://saludyfamilia.es/es/suport-dones-families/transformant-vulnerabilitat>

Associació . Asociación
SALUD Y FAMILIA
